

Anmeldung für den Elternsprechtag:

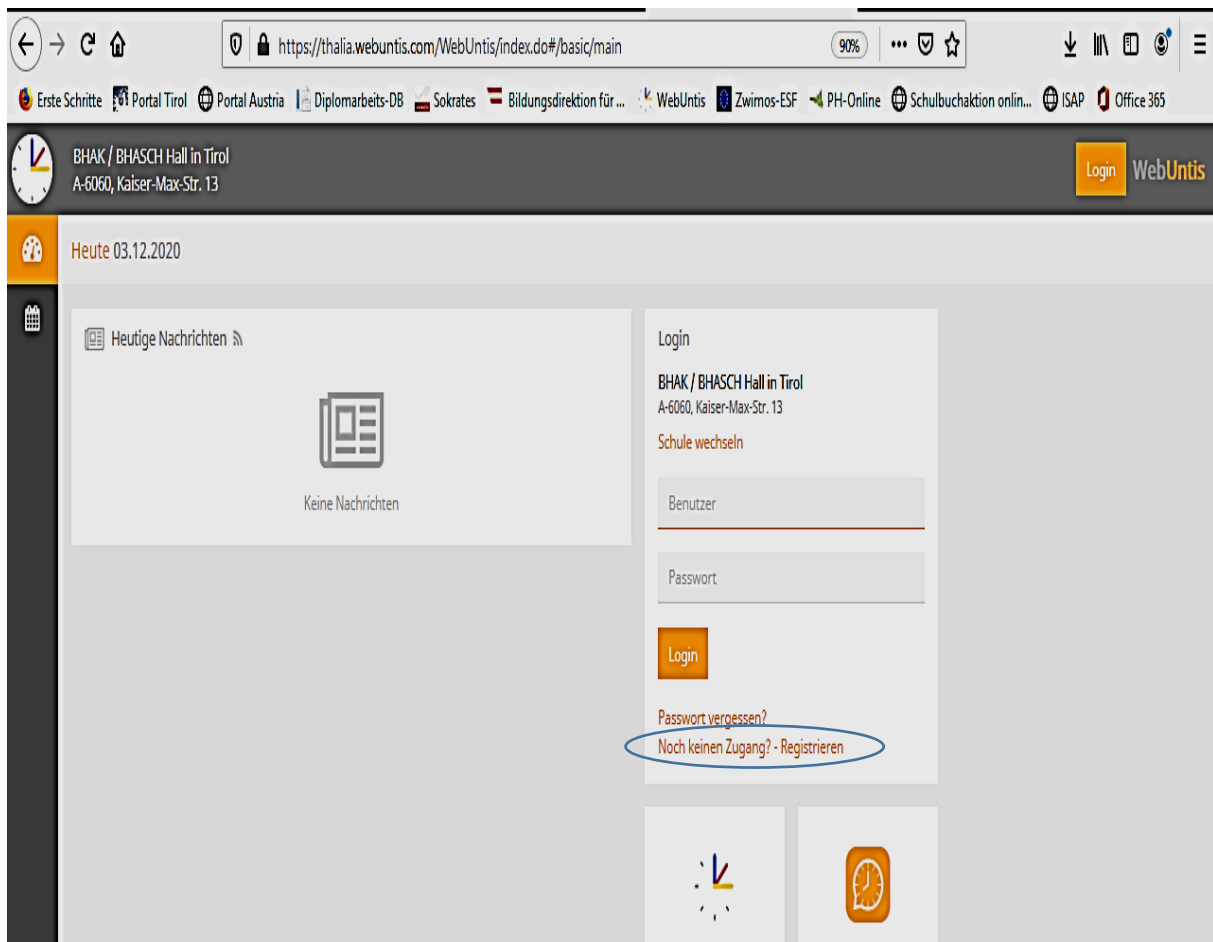
Einsteigen in WebUntis und

<https://thalia.webuntis.com/WebUntis/index.do#/basic/main>

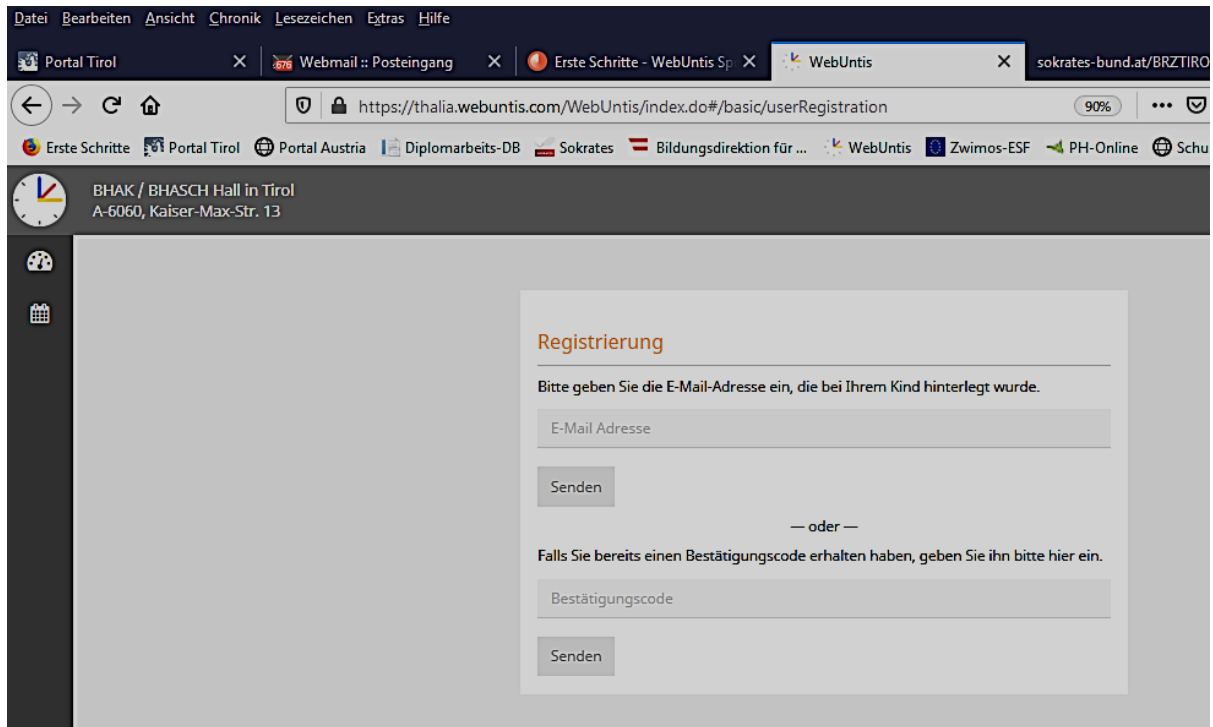
Hak Hall eingeben damit unsere Schule gefunden wird.

Nun gibt es zwei Möglichkeiten ins System einzusteigen:

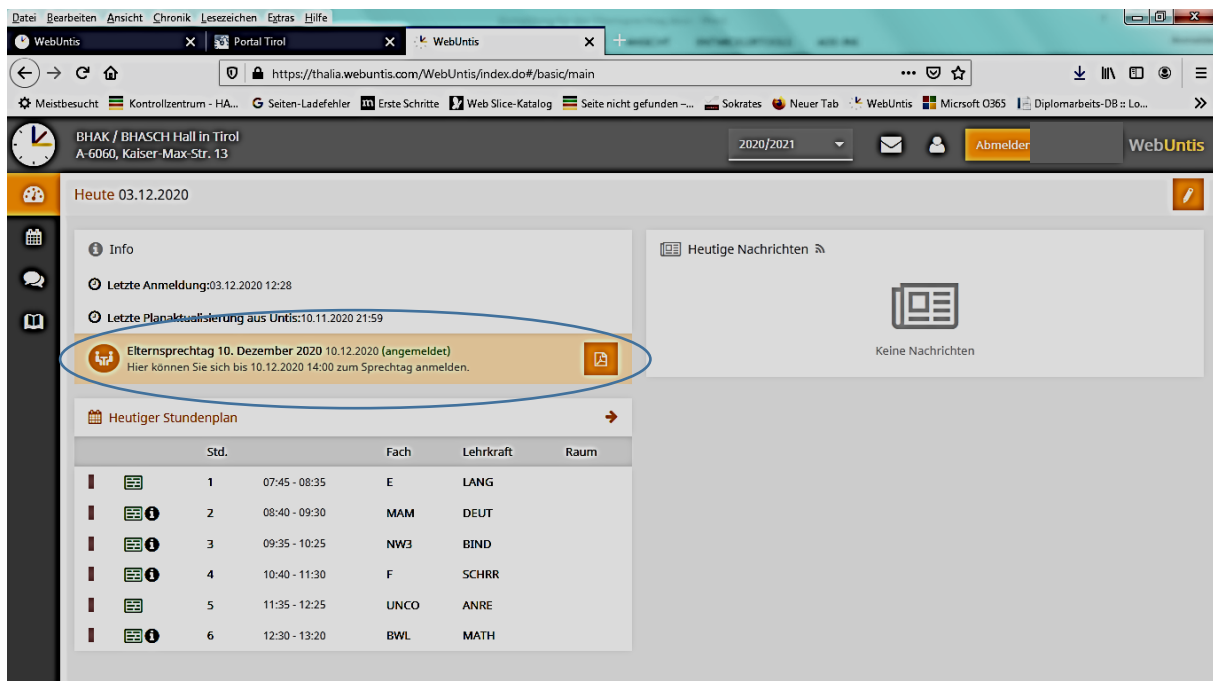
- Sie erhalten 2 Zugänge pro Schüler (Vater und Mutter) und können sich mit dem Benutzer und dem Passwort anmelden und werden dann mit den Daten Ihres Kindes verbunden.
- Noch kein Zugang? Registrieren (das funktioniert nur, wenn die richtige Email der Eltern bei den Schülern hinterlegt ist:



The screenshot shows a web browser window displaying the WebUntis login page. The address bar shows the URL <https://thalia.webuntis.com/WebUntis/index.do#/basic/main>. The page header includes the school name "BHAK / BHASCH Hall in Tirol" and the address "A-6060, Kaiser-Max-Str. 13". A "Login WebUntis" button is visible in the top right. The main content area features a "Login" section with input fields for "Benutzer" (Username) and "Passwort" (Password), a "Login" button, and links for "Passwort vergessen?" (Forgot password?) and "Noch keinen Zugang? - Registrieren" (No access yet? - Register). The "Noch keinen Zugang? - Registrieren" link is circled in red. On the left, there is a "Heutige Nachrichten" (Today's Messages) section with a "Keine Nachrichten" (No Messages) status.



Damit sind Sie als Erziehungsberechtigte in unserem elektronischen Klassenbuch als Benutzer angelegt und können den Stundenplan Ihre Kinder, die eingetragenen Hausübungen und auch den Link zum Elternsprechtag sehen.



Dort können Sie die Lehrer auswählen, die Ihr Kind unterrichtet, und den Termin zu dem Sie in den virtuellen Elternsprechtag einsteigen wollen.

The screenshot shows the WebUntis interface for a parent-teacher conference. The header includes the school name 'BHAK / BHASCH Hall in Tirol' and the date '2020/2021'. The main content area is titled 'Elternsprechtag 10. Dezember 2020' and shows a list of teachers on the left and a grid for selecting meeting times on the right.

1 Lehrkraft anzeigen		2 Termine wählen													
		TS	ANRE	BIND	DEUT	GALL	HASE	HUBE	JAEG	KAND	LAMM	LANG	MATH	MU...	SA
<input type="checkbox"/>	DIRL														
<input type="checkbox"/>	EKIN														
<input checked="" type="checkbox"/>	GALL PBGW														
<input type="checkbox"/>	GROS														
<input checked="" type="checkbox"/>	HASE D														
<input checked="" type="checkbox"/>	HUBE WI														
<input checked="" type="checkbox"/>	JAEG BPQ1														
<input checked="" type="checkbox"/>	KAND NW3														
<input checked="" type="checkbox"/>	LAMM PB														
<input checked="" type="checkbox"/>	LANG E														
<input type="checkbox"/>	LECH														

At the bottom left, there is a 'Fertig' button.

Die Links für die einzelnen Lehrer finden Sie zum Download auf der WebUntis Startseite. Ihre Kinder wissen da sicher Bescheid.

Bitte halten Sie die Zeitintervalle von je 8 Minuten ein, damit das System auch funktioniert.

Bei größeren Schwierigkeiten bitten wir Sie von den Sprechstunden der Lehrer Gebrauch zu machen bzw. mit den Lehrern einen gesonderten Termin zu vereinbaren.

Mit freundlichen Grüßen

Karin Peschel

Administration